


Cuenta Pública 2018
ESTADO ANALÍTICO DE INGRESOS

(Pesos)

MUNICIPIO DE TEXCOCO 0079

DEL 1 DE ENERO AL 31 DE DICIEMBRE DE 2018

CUENTA (3)				Rubro de los Ingresos (4)	Ingresos					% de Avance de la Recaudación	Ingresos Excedentes (11)
					Estimado (5)	Ampliaciones y Reducciones (6)	Modificado (7)	Devengado (8)	Recaudado (9)		
8110	4000			Ingresos							
8110	4100			Ingresos de Gestión	303,260,726.42	0.00	303,260,726.42	0.00	292,654,122.98	96.50	-10,606,603.44
8110	4110			Impuestos	167,128,610.15	0.00	167,128,610.15	0.00	173,528,501.00	103.83	6,399,890.85
8110	4111			Impuesto sobre los Ingresos	0.00	0.00	0.00	0.00	0.00	0.00	0.00
8110	4111	001		Impuesto sobre los Ingresos	0.00	0.00	0.00	0.00	0.00	0.00	0.00
8110	4111	001	001	Impuesto sobre los Ingresos	0.00	0.00	0.00	0.00	0.00	0.00	0.00
8110	4112			Impuestos sobre el Patrimonio	140,385,761.45	0.00	140,385,761.45	0.00	146,438,605.00	104.31	6,052,843.55
8110	4112	001		Impuestos sobre el Patrimonio	140,385,761.45	0.00	140,385,761.45	0.00	146,438,605.00	104.31	6,052,843.55
8110	4112	001	002	Impuestos sobre el Patrimonio	140,385,761.45	0.00	140,385,761.45	0.00	146,438,605.00	104.31	6,052,843.55
8110	4112	001	002	001	Predial	113,856,030.34	0.00	113,856,030.34	96,960,417.00	85.16	-16,895,613.34
8110	4112	001	002	002	Sobre Adquisición de Inmuebles y Otras Operaciones Traslativas de Dominio de Inmuebles	26,529,731.11	0.00	26,529,731.11	49,478,188.00	186.50	22,948,456.89
8110	4112	001	002	003	Sobre Conjuntos Urbanos	0.00	0.00	0.00	0.00	0.00	0.00
8110	4113			Impuesto Sobre la Producción, el Consumo y las Transacciones	0.00	0.00	0.00	0.00	0.00	0.00	0.00
8110	4113	001		Impuesto Sobre la Producción, el Consumo y las Transacciones	0.00	0.00	0.00	0.00	0.00	0.00	0.00
8110	4113	001	003	Impuesto Sobre la Producción, el Consumo y las Transacciones	0.00	0.00	0.00	0.00	0.00	0.00	0.00
8110	4114			Impuestos al Comercio Exterior	0.00	0.00	0.00	0.00	0.00	0.00	0.00
8110	4114	001		Impuestos al Comercio Exterior	0.00	0.00	0.00	0.00	0.00	0.00	0.00
8110	4114	001	004	Impuestos al Comercio Exterior	0.00	0.00	0.00	0.00	0.00	0.00	0.00
8110	4115			Impuestos sobre Nóminas y Asimilables	0.00	0.00	0.00	0.00	0.00	0.00	0.00
8110	4115	001		Impuestos sobre Nóminas y Asimilables	0.00	0.00	0.00	0.00	0.00	0.00	0.00
8110	4115	001	005	Impuestos sobre Nóminas y Asimilables	0.00	0.00	0.00	0.00	0.00	0.00	0.00
8110	4116			Impuestos Ecológicos	0.00	0.00	0.00	0.00	0.00	0.00	0.00
8110	4116	001		Impuestos Ecológicos	0.00	0.00	0.00	0.00	0.00	0.00	0.00
8110	4116	001	006	Impuestos Ecológicos	0.00	0.00	0.00	0.00	0.00	0.00	0.00
8110	4117			Accesorios de Impuestos	20,242,845.49	0.00	20,242,845.49	0.00	21,635,844.00	106.88	1,392,998.51
8110	4117	001		Accesorios de Impuestos	20,242,845.49	0.00	20,242,845.49	0.00	21,635,844.00	106.88	1,392,998.51
8110	4117	001	007	Accesorios de Impuestos	20,242,845.49	0.00	20,242,845.49	0.00	21,635,844.00	106.88	1,392,998.51
8110	4117	001	007	001	Multas	6,808,514.71	0.00	6,808,514.71	6,530,083.00	95.91	-278,431.71
8110	4117	001	007	002	Recargos	11,322,096.50	0.00	11,322,096.50	13,242,950.00	116.97	1,920,853.50
8110	4117	001	007	003	Gastos de Ejecución	2,112,234.28	0.00	2,112,234.28	1,862,811.00	88.19	-249,423.28
8110	4117	001	007	004	Indemnización por devolución de cheques	0.00	0.00	0.00	0.00	0.00	0.00
8110	4119			Otros Impuestos	6,500,003.21	0.00	6,500,003.21	0.00	5,454,052.00	83.91	-1,045,951.21
8110	4119	001		Otros Impuestos	6,500,003.21	0.00	6,500,003.21	0.00	5,454,052.00	83.91	-1,045,951.21
8110	4119	001	009	Otros Impuestos	6,500,003.21	0.00	6,500,003.21	0.00	5,454,052.00	83.91	-1,045,951.21
8110	4119	001	009	001	Sobre Anuncios Publicitarios	5,962,290.84	0.00	5,962,290.84	5,152,882.00	86.42	-809,408.84
8110	4119	001	009	002	Sobre Diversiones, Juegos y Espectáculos Públicos	537,712.37	0.00	537,712.37	301,170.00	56.01	-236,542.37
				Subtotal (12)	167,128,610.15	0.00	167,128,610.15	0.00	173,528,501.00	103.83	6,399,890.85
8110	4120			Cuotas y Aportaciones de Seguridad Social	0.00	0.00	0.00	0.00	0.00	0.00	0.00
8110	4121			Aportaciones para Fondos de Vivienda	0.00	0.00	0.00	0.00	0.00	0.00	0.00
8110	4121	002		Aportaciones para Fondos de Vivienda	0.00	0.00	0.00	0.00	0.00	0.00	0.00
8110	4121	002	001	Aportaciones para Fondos de Vivienda	0.00	0.00	0.00	0.00	0.00	0.00	0.00
8110	4122			Cuotas para el Seguro Social	0.00	0.00	0.00	0.00	0.00	0.00	0.00
8110	4122	002		Cuotas para el Seguro Social	0.00	0.00	0.00	0.00	0.00	0.00	0.00
8110	4122	002	002	Cuotas para el Seguro Social	0.00	0.00	0.00	0.00	0.00	0.00	0.00
8110	4123			Cuotas de Ahorro para el Retiro	0.00	0.00	0.00	0.00	0.00	0.00	0.00



Cuenta Pública 2018
ESTADO ANALÍTICO DE INGRESOS

(Pesos)

MUNICIPIO DE TEXCOCO 0079

DEL 1 DE ENERO AL 31 DE DICIEMBRE DE 2018

Cuenta (3)	Rubro de los Ingresos (4)	Ingresos					% de Avance de la Recaudación	Ingresos Excedentes (11)
		Estimado (5)	Ampliaciones y Reducciones (6)	Modificado (7)	Devengado (8)	Recaudado (9)		
8110 4123 002	Cuotas de Ahorro para el Retiro	0.00	0.00	0.00	0.00	0.00	0.00	0.00
8110 4123 002 003	Cuotas de Ahorro para el Retiro	0.00	0.00	0.00	0.00	0.00	0.00	0.00
8110 4124	Accesorios de Cuotas y Aportaciones de Seguridad Social	0.00	0.00	0.00	0.00	0.00	0.00	0.00
8110 4124 002	Accesorios de Cuotas y Aportaciones de Seguridad Social	0.00	0.00	0.00	0.00	0.00	0.00	0.00
8110 4124 002 004	Accesorios de Cuotas y Aportaciones de Seguridad Social	0.00	0.00	0.00	0.00	0.00	0.00	0.00
8110 4124 002 004 001	Accesorios de Cuotas y Aportaciones de Seguridad Social	0.00	0.00	0.00	0.00	0.00	0.00	0.00
8110 4129	Otras Cuotas y Aportaciones para la Seguridad Social	0.00	0.00	0.00	0.00	0.00	0.00	0.00
8110 4129 002	Otras Cuotas y Aportaciones para la Seguridad Social	0.00	0.00	0.00	0.00	0.00	0.00	0.00
8110 4129 002 009	Otras Cuotas y Aportaciones para la Seguridad Social	0.00	0.00	0.00	0.00	0.00	0.00	0.00
	Subtotal (12)	0.00	0.00	0.00	0.00	0.00	0.00	0.00
8110 4130	Contribución o Aportación de Mejoras por Obras Públicas	30,573,863.00	0.00	30,573,863.00	0.00	29,576,962.00	96.74	-996,901.00
8110 4131	Contribución o Aportación de Mejoras por Obras Públicas	30,573,863.00	0.00	30,573,863.00	0.00	29,576,962.00	96.74	-996,901.00
8110 4131 003	Contribución o Aportación de Mejoras por Obras Públicas	30,573,863.00	0.00	30,573,863.00	0.00	29,576,962.00	96.74	-996,901.00
8110 4131 003 001	Contribución o Aportación de Mejoras por Obras Públicas	30,573,863.00	0.00	30,573,863.00	0.00	29,576,962.00	96.74	-996,901.00
8110 4131 003 001 001	Para obra pública y acciones de beneficio social	30,573,863.00	0.00	30,573,863.00	0.00	29,576,962.00	96.74	-996,901.00
8110 4131 003 001 002	Para obras de impacto vial	0.00	0.00	0.00	0.00	0.00	0.00	0.00
8110 4131 003 001 003	Por servicios ambientales	0.00	0.00	0.00	0.00	0.00	0.00	0.00
8110 4132	Accesorios de Contribución o Aportación de Mejoras por Obras Públicas	0.00	0.00	0.00	0.00	0.00	0.00	0.00
8110 4132 003	Accesorios de Contribución o Aportación de Mejoras por Obras Públicas	0.00	0.00	0.00	0.00	0.00	0.00	0.00
8110 4132 003 002	Accesorios de Contribución o Aportación de Mejoras por Obras Públicas	0.00	0.00	0.00	0.00	0.00	0.00	0.00
8110 4132 003 002 001	Multas	0.00	0.00	0.00	0.00	0.00	0.00	0.00
8110 4132 003 002 002	Recargos	0.00	0.00	0.00	0.00	0.00	0.00	0.00
8110 4132 003 002 003	Gastos de Ejecución	0.00	0.00	0.00	0.00	0.00	0.00	0.00
8110 4132 003 002 004	Indemnización por devolución de cheques	0.00	0.00	0.00	0.00	0.00	0.00	0.00
	Subtotal (12)	30,573,863.00	0.00	30,573,863.00	0.00	29,576,962.00	96.74	-996,901.00
8110 4140	Derechos	95,562,930.19	0.00	95,562,930.19	0.00	82,761,056.00	86.60	-12,801,874.19
8110 4141	Derechos por el Uso, Goce, Aprovechamiento o Explotación de Bienes de Dominio Público	12,197,645.30	0.00	12,197,645.30	0.00	10,758,130.00	88.20	-1,439,515.30
8110 4141 004	Derechos por el Uso, Goce, Aprovechamiento o Explotación de Bienes de Dominio Público	12,197,645.30	0.00	12,197,645.30	0.00	10,758,130.00	88.20	-1,439,515.30
8110 4141 004 001	Derechos por el Uso, Goce, Aprovechamiento o Explotación de Bienes de Dominio Público	12,197,645.30	0.00	12,197,645.30	0.00	10,758,130.00	88.20	-1,439,515.30
8110 4141 004 001 001	Por Uso de Vías y Áreas Públicas para el ejercicio de Actividades Comerciales y de Servicios	3,164,664.62	0.00	3,164,664.62	0.00	3,776,786.00	119.34	612,121.38
8110 4141 004 001 002	De Estacionamiento en la Vía Pública y de Servicio Público	9,032,980.68	0.00	9,032,980.68	0.00	6,981,344.00	77.29	-2,051,636.68
8110 4142	Derechos a los Hidrocarburos	0.00	0.00	0.00	0.00	0.00	0.00	0.00
8110 4142 004	Derechos a los Hidrocarburos	0.00	0.00	0.00	0.00	0.00	0.00	0.00
8110 4142 004 002	Derechos a los Hidrocarburos	0.00	0.00	0.00	0.00	0.00	0.00	0.00
8110 4143	Derechos por Prestación de Servicios	78,497,880.45	0.00	78,497,880.45	0.00	65,468,254.00	83.40	-13,029,626.45
8110 4143 004	De Agua Potable, Drenaje, Alcantarillado y Recepción de Caudales de Aguas Residuales para su tratamiento	78,497,880.45	0.00	78,497,880.45	0.00	65,468,254.00	83.40	-13,029,626.45
8110 4143 004 003	Derechos por Prestación de Servicios	78,497,880.45	0.00	78,497,880.45	0.00	65,468,254.00	83.40	-13,029,626.45
8110 4143 004 003 001	Suministro de Agua Potable	25,756,530.00	0.00	25,756,530.00	0.00	20,686,261.00	80.31	-5,070,269.00
8110 4143 004 003 002	Suministro de Agua en Bloque Proporcionada por la Autoridad Municipal a Fraccionamientos, Unidades Habitaciona	0.00	0.00	0.00	0.00	0.00	0.00	0.00





**Cuenta Pública 2018
ESTADO ANALÍTICO DE INGRESOS**

(Pesos)

MUNICIPIO DE TEXCOCO 0079

DEL 1 DE ENERO AL 31 DE DICIEMBRE DE 2018

Cuenta (3)	Rubro de los Ingresos (4)	Ingresos					% de Avance de la Recaudación	Ingresos Excedentes (11)
		Estimado (5)	Ampliaciones y Reducciones (6)	Modificado (7)	Devengado (8)	Recaudado (9)		
8110 4143 004 003 003	Autorización de Derivaciones de la Toma de Agua	0.00	0.00	0.00	0.00	0.00	0.00	0.00
8110 4143 004 003 004	Conexiones a los Sistemas de Agua y Drenaje	30,301.80	0.00	30,301.80	0.00	873,174.00	2,881.59	842,872.20
8110 4143 004 003 005	Reconexión a los Sistemas de Agua Potable	0.00	0.00	0.00	0.00	0.00	0.00	0.00
8110 4143 004 003 006	Control para el Establecimiento de Sistemas de Agua Potable y Alcantarillado en Fraccionamientos o Unidades Ha	0.00	0.00	0.00	0.00	0.00	0.00	0.00
8110 4143 004 003 007	Conexiones de Toma por el Suministro de Agua en Bloque Proporcionado por Autoridades Municipales	0.00	0.00	0.00	0.00	0.00	0.00	0.00
8110 4143 004 003 008	Derechos de Descarga de Aguas Residuales y su Tratamiento o Manejo Ecológico	0.00	0.00	0.00	0.00	0.00	0.00	0.00
8110 4143 004 003 009	Reparación de Aparatos Medidores de Consumo de Agua	0.00	0.00	0.00	0.00	0.00	0.00	0.00
8110 4143 004 003 010	Instalación de Medidores	0.00	0.00	0.00	0.00	0.00	0.00	0.00
8110 4143 004 003 011	Agua en Pipas (Permiso)	0.00	0.00	0.00	0.00	0.00	0.00	0.00
8110 4143 004 003 012	Agua en Pipas (Carga)	2,222,132.00	0.00	2,222,132.00	0.00	577,374.00	25.98	-1,644,758.00
8110 4143 004 003 013	Obras	0.00	0.00	0.00	0.00	0.00	0.00	0.00
8110 4143 004 003 014	Rezagos	11,150,006.10	0.00	11,150,006.10	0.00	9,268,087.00	83.12	-1,881,919.10
8110 4143 004 003 015	Venta de Medidores	0.00	0.00	0.00	0.00	0.00	0.00	0.00
8110 4143 004 003 016	Certificaciones	0.00	0.00	0.00	0.00	322.00	0.00	322.00
8110 4143 004 003 017	Otros	6,005,863.00	0.00	6,005,863.00	0.00	4,082,998.00	67.98	-1,922,865.00
8110 4143 004 003 018	Mantenimiento de Drenaje	5,338,167.10	0.00	5,338,167.10	0.00	2,235,685.00	41.88	-3,102,482.10
8110 4143 004 003 019	Dictamen de Factibilidad de Servicios	0.00	0.00	0.00	0.00	0.00	0.00	0.00
8110 4143 004 003 020	Del Registro Civil	3,082,625.00	0.00	3,082,625.00	0.00	3,190,532.00	103.50	107,907.00
8110 4143 004 003 021	De Desarrollo Urbano y Obras Públicas	10,881,362.59	0.00	10,881,362.59	0.00	9,591,260.00	88.14	-1,290,102.59
8110 4143 004 003 022	Por Servicios Prestados por Autoridades Fiscales, Administrativas y de Acceso a la Información Pública	6,508,573.69	0.00	6,508,573.69	0.00	7,375,860.00	113.33	867,286.31
8110 4143 004 003 023	Por Servicios de Rastros	1,688,413.69	0.00	1,688,413.69	0.00	996,770.00	59.04	-691,643.69
8110 4143 004 003 024	Por Corral de Consejo e Identificación de Señales de Sangre, Tatuajes, Elementos Electromagnéticos y Fierros p	0.00	0.00	0.00	0.00	0.00	0.00	0.00
8110 4143 004 003 025	Por Servicios de Panteones	1,441,909.57	0.00	1,441,909.57	0.00	1,815,435.00	125.90	373,525.43
8110 4143 004 003 026	Por la Expedición o Refrendo Anual de Licencias Para la Venta de Bebidas Alcohólicas al Público	3,099,373.59	0.00	3,099,373.59	0.00	3,308,641.00	106.75	209,267.41
8110 4143 004 003 027	Por Servicios Prestados por Autoridades de Seguridad Pública	0.00	0.00	0.00	0.00	0.00	0.00	0.00
8110 4143 004 003 028	Por Servicios Prestados por las Autoridades de Catastro	927,143.41	0.00	927,143.41	0.00	1,051,781.00	113.44	124,637.59
8110 4143 004 003 029	Por Servicios de Alumbrado Público	0.00	0.00	0.00	0.00	0.00	0.00	0.00
8110 4143 004 003 030	Por Servicios de Limpieza de Lotes Baldíos, Recolección, Trastado, y Disposición Final de Residuos Sólidos Ind	365,478.91	0.00	365,478.91	0.00	414,074.00	113.30	48,595.09
8110 4144	Accesorios de Derechos	4,867,404.44	0.00	4,867,404.44	0.00	6,534,672.00	134.25	1,667,267.56
8110 4144 004	Accesorios de Derechos	4,867,404.44	0.00	4,867,404.44	0.00	6,534,672.00	134.25	1,667,267.56
8110 4144 004 004	Accesorios de Derechos	4,867,404.44	0.00	4,867,404.44	0.00	6,534,672.00	134.25	1,667,267.56
8110 4144 004 004 001	Multas	1,891,567.92	0.00	1,891,567.92	0.00	2,395,038.00	126.62	503,470.08
8110 4144 004 004 002	Recargos	2,544,287.87	0.00	2,544,287.87	0.00	3,614,302.00	142.06	1,070,014.13
8110 4144 004 004 003	Gastos de Ejecución	431,548.65	0.00	431,548.65	0.00	525,332.00	121.73	93,783.35
8110 4144 004 004 004	Indemnización por devolución de cheques	0.00	0.00	0.00	0.00	0.00	0.00	0.00
8110 4149	Otros Derechos	0.00	0.00	0.00	0.00	0.00	0.00	0.00
8110 4149 004	Otros Derechos	0.00	0.00	0.00	0.00	0.00	0.00	0.00
8110 4149 004 009	Otros Derechos	0.00	0.00	0.00	0.00	0.00	0.00	0.00
	Subtotal (12)	95,562,930.19	0.00	95,562,930.19	0.00	82,761,056.00	86.60	-12,801,874.19
8110 4150	Productos	925,747.00	0.00	925,747.00	0.00	1,062,530.00	114.78	136,783.00


Cuenta Pública 2018
ESTADO ANALÍTICO DE INGRESOS

(Pesos)

MUNICIPIO DE TEXCOCO 0079

DEL 1 DE ENERO AL 31 DE DICIEMBRE DE 2018

CUENTA (3)					Rubro de los Ingresos (4)	Ingresos					% de Avance de la Recaudación	Ingresos Excedentes (11)
						Estimado (5)	Ampliaciones y Reducciones (6)	Modificado (7)	Devengado (8)	Recaudado (9)		
8110	4151				Productos Derivados del Uso y Aprovechamiento de Bienes no Sujetos a Régimen de Dominio Público	925,747.00	0.00	925,747.00	0.00	1,062,530.00	114.78	136,783.00
8110	4151	005			Productos Derivados del Uso y Aprovechamiento de Bienes no Sujetos a Régimen de Dominio Público	925,747.00	0.00	925,747.00	0.00	1,062,530.00	114.78	136,783.00
8110	4151	005	001		Productos Derivados del Uso y Aprovechamiento de Bienes no Sujetos a Régimen de Dominio Público	925,747.00	0.00	925,747.00	0.00	1,062,530.00	114.78	136,783.00
8110	4151	005	001	001	Por la Venta o Arrendamiento de Bienes Municipales	822,300.00	0.00	822,300.00	0.00	927,770.00	112.83	105,470.00
8110	4151	005	001	002	Impresos y Papel Especial	103,447.00	0.00	103,447.00	0.00	134,760.00	130.27	31,313.00
8110	4151	005	001	003	Derivados de Bosques Municipales	0.00	0.00	0.00	0.00	0.00	0.00	0.00
8110	4152				Enajenación de Bienes Muebles no Sujetos a ser Inventariados	0.00	0.00	0.00	0.00	0.00	0.00	0.00
8110	4152	005			Enajenación de Bienes Muebles no Sujetos a ser Inventariados	0.00	0.00	0.00	0.00	0.00	0.00	0.00
8110	4152	005	002		Enajenación de Bienes Muebles no Sujetos a ser Inventariados	0.00	0.00	0.00	0.00	0.00	0.00	0.00
8110	4159				Otros Productos que Generan Ingresos Corrientes	0.00	0.00	0.00	0.00	0.00	0.00	0.00
8110	4159	005			Otros Productos que Generan Ingresos Corrientes	0.00	0.00	0.00	0.00	0.00	0.00	0.00
8110	4159	005	009		Otros Productos que Generan Ingresos Corrientes	0.00	0.00	0.00	0.00	0.00	0.00	0.00
8110	4159	005	009	001	Rend o Ingr Deriv de las Act de Org Desc y Em de Part Mpal que no son Propias de Derecho Público	0.00	0.00	0.00	0.00	0.00	0.00	0.00
8110	4159	005	009	002	En General, todos aquellos Ing que perciba la Hda Mpal, der de Act que no son Propias de Derecho Público	0.00	0.00	0.00	0.00	0.00	0.00	0.00
Subtotal (12)						925,747.00	0.00	925,747.00	0.00	1,062,530.00	114.78	136,783.00
8110	4160				Aprovechamientos	9,069,576.08	0.00	9,069,576.08	0.00	5,725,073.98	63.12	-3,344,502.10
8110	4161				Incentivos Derivados de la Colaboración Fiscal	0.00	0.00	0.00	0.00	0.00	0.00	0.00
8110	4161	006			Incentivos Derivados de la Colaboración Fiscal	0.00	0.00	0.00	0.00	0.00	0.00	0.00
8110	4161	006	001		Incentivos Derivados de la Colaboración Fiscal	0.00	0.00	0.00	0.00	0.00	0.00	0.00
8110	4162				Multas	7,970,600.00	0.00	7,970,600.00	0.00	4,787,289.00	60.06	-3,183,311.00
8110	4162	006			Multas	7,970,600.00	0.00	7,970,600.00	0.00	4,787,289.00	60.06	-3,183,311.00
8110	4162	006	002		Multas	7,970,600.00	0.00	7,970,600.00	0.00	4,787,289.00	60.06	-3,183,311.00
8110	4162	006	002	001	Sanciones Administrativas	7,970,600.00	0.00	7,970,600.00	0.00	4,787,289.00	60.06	-3,183,311.00
8110	4163				Indemnizaciones	750,213.19	0.00	750,213.19	0.00	769,972.00	102.63	19,758.81
8110	4163	006			Indemnizaciones	750,213.19	0.00	750,213.19	0.00	769,972.00	102.63	19,758.81
8110	4163	006	003		Indemnizaciones	750,213.19	0.00	750,213.19	0.00	769,972.00	102.63	19,758.81
8110	4163	006	003	001	Indemnizaciones por daños a bienes municipales	750,213.19	0.00	750,213.19	0.00	769,972.00	102.63	19,758.81
8110	4163	006	003	002	Otras indemnizaciones	0.00	0.00	0.00	0.00	0.00	0.00	0.00
8110	4164				Reintegros	332,762.89	0.00	332,762.89	0.00	165,343.98	49.69	-167,418.91
8110	4164	006			Reintegros	332,762.89	0.00	332,762.89	0.00	165,343.98	49.69	-167,418.91
8110	4164	006	004		Reintegros	332,762.89	0.00	332,762.89	0.00	165,343.98	49.69	-167,418.91
8110	4164	006	004	001	Reintegros	332,762.89	0.00	332,762.89	0.00	165,343.98	49.69	-167,418.91
8110	4165				Aprovechamientos Provenientes de Obras Públicas	0.00	0.00	0.00	0.00	0.00	0.00	0.00
8110	4165	006			Aprovechamientos Provenientes de Obras Públicas	0.00	0.00	0.00	0.00	0.00	0.00	0.00
8110	4165	006	005		Aprovechamientos Provenientes de Obras Públicas	0.00	0.00	0.00	0.00	0.00	0.00	0.00
8110	4166				Aprovechamientos por Participaciones Derivadas de la Aplicación de Leyes	0.00	0.00	0.00	0.00	0.00	0.00	0.00
8110	4166	006			Aprovechamientos por Participaciones Derivadas de la Aplicación de Leyes	0.00	0.00	0.00	0.00	0.00	0.00	0.00
8110	4166	006	006		Aprovechamientos por Participaciones Derivadas de la Aplicación de Leyes	0.00	0.00	0.00	0.00	0.00	0.00	0.00
8110	4167				Aprovechamientos por Aportaciones y Cooperaciones	0.00	0.00	0.00	0.00	0.00	0.00	0.00
8110	4167	006			Aprovechamientos por Aportaciones y Cooperaciones	0.00	0.00	0.00	0.00	0.00	0.00	0.00




Cuenta Pública 2018
ESTADO ANALÍTICO DE INGRESOS

(Pesos)

MUNICIPIO DE TEXCOCO 0079

DEL 1 DE ENERO AL 31 DE DICIEMBRE DE 2018

CUENTA (3)					Rubro de los Ingresos (4)	Ingresos					% de Avance de la Recaudación	Ingresos Excedentes (11)
						Estimado (5)	Ampliaciones y Reducciones (6)	Modificado (7)	Devengado (8)	Recaudado (9)		
8110	4173	007	003	017	Servicios de Terapia y Discapacidad	0.00	0.00	0.00	0.00	0.00	0.00	0.00
8110	4173	007	003	018	Ingresos diversos	0.00	0.00	0.00	0.00	0.00	0.00	0.00
8110	4173	007	003	019	Ingresos de Organismos del Deporte	0.00	0.00	0.00	0.00	0.00	0.00	0.00
8110	4173	007	003	020	Ingresos por Fideicomisos y Empresas de Participación Municipal	0.00	0.00	0.00	0.00	0.00	0.00	0.00
8110	4173	007	003	021	Rendimientos o Ingresos Derivados de Organismos Descentralizados y Fideicomisos, cuando por su naturaleza cor	0.00	0.00	0.00	0.00	0.00	0.00	0.00
8110	4173	007	003	022	Rendimientos o Ingresos Derivados de Empresas de participación Estatal, cuando por su naturaleza correspondana	0.00	0.00	0.00	0.00	0.00	0.00	0.00
8110	4174				Ingresos de Operación de Entidades Paraestatales Empresariales no Financieras	0.00	0.00	0.00	0.00	0.00	0.00	0.00
8110	4174	007			Ingresos de Operación de Entidades Paraestatales Empresariales no Financieras	0.00	0.00	0.00	0.00	0.00	0.00	0.00
8110	4174	007	004		Ingresos de Operación de Entidades Paraestatales Empresariales no Financieras	0.00	0.00	0.00	0.00	0.00	0.00	0.00
					Subtotal (12)	0.00	0.00	0.00	0.00	0.00	0.00	0.00
8110	4190				Ingresos no Compren en los numerales anteriores causados en Ejer Ant Pendientes de Liquidación o Pago	0.00	0.00	0.00	0.00	0.00	0.00	0.00
8110	4191				Imp no Compren en los numerales anteriores causados en Ejer Ant Pendientes de Liquidación o Pago	0.00	0.00	0.00	0.00	0.00	0.00	0.00
8110	4191	009			Imp no Compren en los numerales anteriores causados en Ejer Ant Pendientes de Liquidación o Pago	0.00	0.00	0.00	0.00	0.00	0.00	0.00
8110	4191	009	001		Impuestos no Comprendidos en los numerales anteriores causados en Ejer Ant Pend de Liquidación o Pago	0.00	0.00	0.00	0.00	0.00	0.00	0.00
8110	4192				Contrib de Mejoras, Derechos, Prod y Aprov no Compren en los numerales anteriores causados en Ejer Ant Pend de	0.00	0.00	0.00	0.00	0.00	0.00	0.00
8110	4192	009			Contrib de Mejoras, Derechos, Prod y Aprov no Compren en los numerales anteriores causados en Ejer Ant Pend de	0.00	0.00	0.00	0.00	0.00	0.00	0.00
8110	4192	009	002		Contrib de Mejoras, Derechos, Prod y Aprov no Compren en los numerales anteriores causados en Ejer Ant Pend de	0.00	0.00	0.00	0.00	0.00	0.00	0.00
					Subtotal (12)	0.00	0.00	0.00	0.00	0.00	0.00	0.00
8110	4200				Participaciones, Aportaciones, Convenios y Subsidios	656,710,585.75	0.00	656,710,585.75	0.00	750,163,627.20	114.23	93,453,041.45
8110	4210				Las Participaciones derivadas de la aplicación de la Ley de Coordinación Fiscal y demás ordenamientos jurídicos	656,710,585.75	0.00	656,710,585.75	0.00	750,163,627.20	114.23	93,453,041.45
8110	4211				Participaciones	427,607,171.00	0.00	427,607,171.00	0.00	493,049,128.32	115.30	65,441,957.32
8110	4211	001			Participaciones	427,607,171.00	0.00	427,607,171.00	0.00	493,049,128.32	115.30	65,441,957.32
8110	4211	001	001		Participaciones	427,607,171.00	0.00	427,607,171.00	0.00	493,049,128.32	115.30	65,441,957.32
8110	4211	001	001	001	Fondo General de Participaciones	196,773,295.00	0.00	196,773,295.00	0.00	212,133,786.15	107.81	15,360,491.15
8110	4211	001	001	002	Fondo de Fomentos Municipal	26,635,346.00	0.00	26,635,346.00	0.00	27,717,021.82	104.06	1,081,675.82
8110	4211	001	001	003	Fondo de Fiscalización y Recaudación	42,799,127.00	0.00	42,799,127.00	0.00	44,026,569.46	102.87	1,227,442.46
8110	4211	001	001	004	Correspondientes al Impuesto Especial sobre Producción y Servicios	2,948,515.00	0.00	2,948,515.00	0.00	3,237,521.70	109.80	289,006.70
8110	4211	001	001	005	Correspondientes al Impuesto Sobre Automóviles Nuevos	7,524,509.00	0.00	7,524,509.00	0.00	8,143,424.51	108.23	618,915.51
8110	4211	001	001	006	Correspondientes al Impuesto Sobre Tenencia o Uso de Vehículos	325.00	0.00	325.00	0.00	85.82	26.41	-239.18
8110	4211	001	001	007	Correspondientes al Fondo de Compensación del Impuesto Sobre Automóviles Nuevos	1,635,863.00	0.00	1,635,863.00	0.00	1,650,678.14	100.91	14,815.14
8110	4211	001	001	008	Las derivadas de la aplicación del artículo 4-A de la Ley de Coordinación Fiscal	7,762,534.00	0.00	7,762,534.00	0.00	7,368,512.53	94.92	-394,021.47
8110	4211	001	001	009	Del Impuesto Sobre Tenencia o Uso de Vehículos Automotores	6,425,922.00	0.00	6,425,922.00	0.00	7,162,492.48	111.46	736,570.48
8110	4211	001	001	010	Del Impuesto Sobre Adquisición de Vehículos automotores Usados	276,618.00	0.00	276,618.00	0.00	355,987.91	128.69	79,369.91
8110	4211	001	001	011	Del Impuesto Sobre Loterías, Rifas, Sorteos, Concursos y Juegos Permitidos con Cruce de Apuestas	624,436.00	0.00	624,436.00	0.00	760,847.79	121.85	136,411.79



Cuenta Pública 2018
ESTADO ANALÍTICO DE INGRESOS

(Pesos)

MUNICIPIO DE TEXCOCO 0079

DEL 1 DE ENERO AL 31 DE DICIEMBRE DE 2018

CUENTA (3)					Rubro de los Ingresos (4)	Ingresos					% de Avance de la Recaudación	Ingresos Excedentes (11)
						Estimado (5)	Ampliaciones y Reducciones (6)	Modificado (7)	Devengado (8)	Recaudado (9)		
8110	4211	001	001	012	Las demás der de la aplic del Título Sépt del Cód Finan para el Edo de Mé y Mpios, así como de los convenios,	0.00	0.00	0.00	0.00	0.00	0.00	0.00
8110	4211	001	001	013	Programa de Acciones para el Desarrollo (PAD)	30,000,000.00	0.00	30,000,000.00	0.00	118,000,000.00	393.33	88,000,000.00
8110	4211	001	001	014	Fondo Estatal de Fortalecimiento Municipal (FEFOM)	19,974,870.00	0.00	19,974,870.00	0.00	21,673,307.34	108.50	1,698,437.34
8110	4211	001	001	015	Remanentes Gasto de Inversión Sectorial (PAD)	0.00	0.00	0.00	0.00	0.00	0.00	0.00
8110	4211	001	001	016	Remanentes Programa de Apoyo al Gasto de Inversión de los Municipios (FEFOM)	0.00	0.00	0.00	0.00	0.00	0.00	0.00
8110	4211	001	001	017	Otros Recursos Estatales	38,000,000.00	0.00	38,000,000.00	0.00	0.00	0.00	-38,000,000.00
8110	4211	001	001	018	Recursos del CEDIPIEM	0.00	0.00	0.00	0.00	0.00	0.00	0.00
8110	4211	001	001	019	Recursos del Sistema DIFEM	0.00	0.00	0.00	0.00	0.00	0.00	0.00
8110	4211	001	001	020	Mecánica Teatral	0.00	0.00	0.00	0.00	0.00	0.00	0.00
8110	4211	001	001	021	El Impuesto Sobre la Renta efectivamente enterado a la Federación, conesp al salario de su personal que prest	45,533,255.00	0.00	45,533,255.00	0.00	40,725,434.12	89.44	-4,807,820.88
8110	4211	001	001	022	A la venta final de bebidas con contenido alcohólico	692,556.00	0.00	692,556.00	0.00	93,458.55	13.49	-599,097.45
8110	4211	001	001	023	Fondo de Estabilización de los Ingresos de las Entidades Federativas (FEIEF)	0.00	0.00	0.00	0.00	0.00	0.00	0.00
8110	4212				Aportaciones Federales	229,103,414.75	0.00	229,103,414.75	0.00	257,114,498.88	112.23	28,011,084.13
8110	4212	001			Aportaciones	229,103,414.75	0.00	229,103,414.75	0.00	257,114,498.88	112.23	28,011,084.13
8110	4212	001	002		Aportaciones	229,103,414.75	0.00	229,103,414.75	0.00	257,114,498.88	112.23	28,011,084.13
8110	4212	001	002	001	Fondo de Aportaciones para Infraestructura Social Municipal	44,525,824.00	0.00	44,525,824.00	0.00	44,525,824.00	100.00	0.00
8110	4212	001	002	002	Fondo de Aport para el Fort de los Mpios y de las Demarcaciones Territoriales del Distrito Federal	153,396,598.00	0.00	153,396,598.00	0.00	153,392,865.04	100.00	-3,732.96
8110	4212	001	002	003	Remanentes de Ramo 33 (FISM)	0.00	0.00	0.00	0.00	0.00	0.00	0.00
8110	4212	001	002	004	Remanentes de Ramo 33 (FORTAMUN)	0.00	0.00	0.00	0.00	0.00	0.00	0.00
8110	4212	001	002	005	Recursos del Programa Hábitat	15,000,000.00	0.00	15,000,000.00	0.00	6,533,299.00	43.56	-8,466,701.00
8110	4212	001	002	006	Excedentes Petroleros	0.00	0.00	0.00	0.00	0.00	0.00	0.00
8110	4212	001	002	007	Ramo 23	0.00	0.00	0.00	0.00	0.00	0.00	0.00
8110	4212	001	002	008	FORTASEG	12,883,510.00	0.00	12,883,510.00	0.00	12,898,313.39	100.11	14,803.39
8110	4212	001	002	009	Remanentes Otros Recursos Federales	0.00	0.00	0.00	0.00	0.00	0.00	0.00
8110	4212	001	002	010	Otros Recursos Federales	579,879.67	0.00	579,879.67	0.00	35,589,345.45	6,137.37	35,009,465.78
8110	4212	001	002	011	Recursos del Programa de ahorro y subsidio para la vivienda, "Tu Casa". (FONHAPO)	0.00	0.00	0.00	0.00	0.00	0.00	0.00
8110	4212	001	002	012	Recursos del Programa para el Desarrollo de Zonas Prioritarias	0.00	0.00	0.00	0.00	0.00	0.00	0.00
8110	4212	001	002	013	Recursos del Programa 3 X 1 para Migrantes.	0.00	0.00	0.00	0.00	0.00	0.00	0.00
8110	4212	001	002	014	Recursos del Programa de Empleo Temporal (PET).	0.00	0.00	0.00	0.00	0.00	0.00	0.00
8110	4212	001	002	015	Recursos del Programa de Vivienda Rural.	0.00	0.00	0.00	0.00	0.00	0.00	0.00
8110	4212	001	002	016	Recursos del Programa de Opciones Productivas.	0.00	0.00	0.00	0.00	0.00	0.00	0.00
8110	4212	001	002	017	Recursos para el Rescate de Espacios Públicos	0.00	0.00	0.00	0.00	0.00	0.00	0.00
8110	4212	001	002	018	Recursos del Fideicomiso Fondo Nacional de Habitaciones Populares	0.00	0.00	0.00	0.00	0.00	0.00	0.00
8110	4212	001	002	019	Recursos del Programa CONADE	0.00	0.00	0.00	0.00	0.00	0.00	0.00
8110	4212	001	002	020	Recursos para el Programa Calidad para el Deporte CONADE	0.00	0.00	0.00	0.00	0.00	0.00	0.00
8110	4212	001	002	021	Recursos del Programa Cultura Física CONADE	0.00	0.00	0.00	0.00	0.00	0.00	0.00
8110	4212	001	002	022	Recursos de CONACULTA	0.00	0.00	0.00	0.00	0.00	0.00	0.00
8110	4212	001	002	023	Recursos Programa de Devolución de Derechos PRODER	2,060,992.08	0.00	2,060,992.08	0.00	3,618,084.00	175.55	1,557,091.92
8110	4212	001	002	024	Recursos para agua Potable, Alcantarillado y Saneamiento en zonas Urbanas APAZU	0.00	0.00	0.00	0.00	0.00	0.00	0.00
8110	4212	001	002	025	Recursos de Inst Nac para el Desarrollo de Capacidades del Sector Rural INCA RURAL / Sist Nac de Capacitación	0.00	0.00	0.00	0.00	0.00	0.00	0.00




Cuenta Pública 2018
ESTADO ANALÍTICO DE INGRESOS

(Pesos)

MUNICIPIO DE TEXCOCO 0079

DEL 1 DE ENERO AL 31 DE DICIEMBRE DE 2018

CUENTA (3)					Rubro de los Ingresos (4)	Ingresos					% de Avance de la Recaudación	Ingresos Excedentes (11)
						Estimado (5)	Ampliaciones y Reducciones (6)	Modificado (7)	Devengado (8)	Recaudado (9)		
8110	4212	001	002	026	Recursos de la Comisión Nacional para el Desarrollo de los Pueblos Indígenas CDI.	0.00	0.00	0.00	0.00	0.00	0.00	0.00
8110	4212	001	002	027	Fondo de Aportaciones para la Seguridad Pública. (FASP)	656,611.00	0.00	656,611.00	0.00	556,768.00	84.79	-99,843.00
8110	4213				Convenios	0.00	0.00	0.00	0.00	0.00	0.00	0.00
8110	4213	001			Convenios	0.00	0.00	0.00	0.00	0.00	0.00	0.00
8110	4213	001	003		Convenios	0.00	0.00	0.00	0.00	0.00	0.00	0.00
8110	4213	001	003	001	Multas Federales No Fiscales	0.00	0.00	0.00	0.00	0.00	0.00	0.00
8110	4213	001	003	002	Convenios de Tránsito Estatal con Municipios	0.00	0.00	0.00	0.00	0.00	0.00	0.00
8110	4214				Incentivos Derivados de la Colaboración Fiscal	0.00	0.00	0.00	0.00	0.00	0.00	0.00
8110	4214	001			Incentivos Derivados de la Colaboración Fiscal	0.00	0.00	0.00	0.00	0.00	0.00	0.00
8110	4214	001	001		Incentivos Derivados de la Colaboración Fiscal	0.00	0.00	0.00	0.00	0.00	0.00	0.00
					Subtotal (12)	656,710,585.75	0.00	656,710,585.75	0.00	750,163,627.20	114.23	93,453,041.45
8110	4220				Transferencias, Asignaciones, Subsidios y Otras Ayudas	0.00	0.00	0.00	0.00	0.00	0.00	0.00
8110	4221				Transferencias Internas y Asignaciones al Sector Público	0.00	0.00	0.00	0.00	0.00	0.00	0.00
8110	4221	002			Transferencias Internas y Asignaciones al Sector Público	0.00	0.00	0.00	0.00	0.00	0.00	0.00
8110	4221	002	001		Transferencias Internas y Asignaciones al Sector Público	0.00	0.00	0.00	0.00	0.00	0.00	0.00
8110	4222				Transferencias al Resto del Sector Público	0.00	0.00	0.00	0.00	0.00	0.00	0.00
8110	4222	002			Transferencias al Resto del Sector Público	0.00	0.00	0.00	0.00	0.00	0.00	0.00
8110	4222	002	002		Transferencias al Resto del Sector Público	0.00	0.00	0.00	0.00	0.00	0.00	0.00
8110	4223				Subsidios y Subvenciones	0.00	0.00	0.00	0.00	0.00	0.00	0.00
8110	4223	002			Subsidios y Subvenciones	0.00	0.00	0.00	0.00	0.00	0.00	0.00
8110	4223	002	003		Subsidios y Subvenciones	0.00	0.00	0.00	0.00	0.00	0.00	0.00
8110	4223	002	003	001	Subsidios y Subvenciones	0.00	0.00	0.00	0.00	0.00	0.00	0.00
8110	4223	002	003	002	Subsidios para Gastos de Operación	0.00	0.00	0.00	0.00	0.00	0.00	0.00
8110	4224				Ayudas Sociales	0.00	0.00	0.00	0.00	0.00	0.00	0.00
8110	4224	002			Ayudas Sociales	0.00	0.00	0.00	0.00	0.00	0.00	0.00
8110	4224	002	004		Ayudas Sociales	0.00	0.00	0.00	0.00	0.00	0.00	0.00
8110	4225				Pensiones y Jubilaciones	0.00	0.00	0.00	0.00	0.00	0.00	0.00
8110	4225	002			Pensiones y Jubilaciones	0.00	0.00	0.00	0.00	0.00	0.00	0.00
8110	4225	002	005		Pensiones y Jubilaciones	0.00	0.00	0.00	0.00	0.00	0.00	0.00
					Subtotal (12)	0.00	0.00	0.00	0.00	0.00	0.00	0.00
8110	4300				Otros Ingresos y Beneficios	132,155,759.03	0.00	132,155,759.03	0.00	123,291,874.87	93.29	-8,863,884.16
8110	4310				Ingresos Financieros	2,164,755.00	0.00	2,164,755.00	0.00	670,625.77	30.98	-1,494,129.23
8110	4311				Utilidades, Dividendos y Rendimientos de Inversiones en Créditos, Valores y Bonos, por Acciones y Participación	2,164,755.00	0.00	2,164,755.00	0.00	670,625.77	30.98	-1,494,129.23
8110	4311	001			Intereses Ganados de Valores, Créditos, Bonos y Otros	2,164,755.00	0.00	2,164,755.00	0.00	670,625.77	30.98	-1,494,129.23
8110	4311	001	001		Intereses Ganados de Valores, Créditos, Bonos y Otros	2,164,755.00	0.00	2,164,755.00	0.00	670,625.77	30.98	-1,494,129.23
8110	4311	001	001	001	Derivados de Recursos Propios	1,416,079.00	0.00	1,416,079.00	0.00	440,415.92	31.10	-975,663.08
8110	4311	001	001	002	Derivados de Participaciones Federales	337,788.00	0.00	337,788.00	0.00	36,335.32	10.76	-301,452.68
8110	4311	001	001	003	Derivados del Ramo 33	105,299.00	0.00	105,299.00	0.00	107,230.06	101.83	1,931.06
8110	4311	001	001	004	Ingresos Financieros por FISM	0.00	0.00	0.00	0.00	0.00	0.00	0.00
8110	4311	001	001	005	Ingresos Financieros por FORTAMUNDF	0.00	0.00	0.00	0.00	0.00	0.00	0.00
8110	4311	001	001	006	Derivados de Recursos de Programas Estatales	305,589.00	0.00	305,589.00	0.00	86,644.47	28.35	-218,944.53
8110	4319				Otros Ingresos Financieros	0.00	0.00	0.00	0.00	0.00	0.00	0.00
8110	4319	001			Otros Ingresos Financieros	0.00	0.00	0.00	0.00	0.00	0.00	0.00
8110	4319	001	009		Otros Ingresos Financieros	0.00	0.00	0.00	0.00	0.00	0.00	0.00



Cuenta Pública 2018
ESTADO ANALÍTICO DE INGRESOS

(Pesos)

MUNICIPIO DE TEXCOCO 0079

DEL 1 DE ENERO AL 31 DE DICIEMBRE DE 2018

Cuenta (3)	Rubro de los Ingresos (4)	Ingresos					% de Avance de la Recaudación	Ingresos Excedentes (11)
		Estimado (5)	Ampliaciones y Reducciones (6)	Modificado (7)	Devengado (8)	Recaudado (9)		
Subtotal (12)		2,164,755.00	0.00	2,164,755.00	0.00	670,625.77	30.98	-1,494,129.23
8110 4320	Incremento por Variación de Inventarios	0.00	0.00	0.00	0.00	0.00	0.00	0.00
8110 4321	Incremento por Variación de Inventarios de Mercancías para Venta	0.00	0.00	0.00	0.00	0.00	0.00	0.00
8110 4321 002	Incremento por Variación de Inventarios de Mercancías para Venta	0.00	0.00	0.00	0.00	0.00	0.00	0.00
8110 4321 002 001	Incremento por Variación de Inventarios de Mercancías para Venta	0.00	0.00	0.00	0.00	0.00	0.00	0.00
8110 4322	Incremento por Variación de Inventarios de Mercancías Terminadas	0.00	0.00	0.00	0.00	0.00	0.00	0.00
8110 4322 002	Incremento por Variación de Inventarios de Mercancías Terminadas	0.00	0.00	0.00	0.00	0.00	0.00	0.00
8110 4322 002 002	Incremento por Variación de Inventarios de Mercancías Terminadas	0.00	0.00	0.00	0.00	0.00	0.00	0.00
8110 4323	Incremento por Variación de Inventarios de Mercancías en Proceso de Elaboración	0.00	0.00	0.00	0.00	0.00	0.00	0.00
8110 4323 002	Incremento por Variación de Inventarios de Mercancías en Proceso de Elaboración	0.00	0.00	0.00	0.00	0.00	0.00	0.00
8110 4323 002 003	Incremento por Variación de Inventarios de Mercancías en Proceso de Elaboración	0.00	0.00	0.00	0.00	0.00	0.00	0.00
8110 4324	Incremento por Variación de Inventarios de Materias Primas, Materiales y Suministros para Producción	0.00	0.00	0.00	0.00	0.00	0.00	0.00
8110 4324 002	Incremento por Variación de Inventarios de Materias Primas, Materiales y Suministros para Producción	0.00	0.00	0.00	0.00	0.00	0.00	0.00
8110 4324 002 004	Incremento por Variación de Inventarios de Materias Primas, Materiales y Suministros para Producción	0.00	0.00	0.00	0.00	0.00	0.00	0.00
8110 4325	Incremento por Variación de Almacén de Materias Primas, Materiales y Suministros de Consumo	0.00	0.00	0.00	0.00	0.00	0.00	0.00
8110 4325 002	Incremento por Variación de Almacén de Materias Primas, Materiales y Suministros de Consumo	0.00	0.00	0.00	0.00	0.00	0.00	0.00
8110 4325 002 005	Incremento por Variación de Almacén de Materias Primas, Materiales y Suministros de Consumo	0.00	0.00	0.00	0.00	0.00	0.00	0.00
Subtotal (12)		0.00	0.00	0.00	0.00	0.00	0.00	0.00
8110 4330	Disminución del Exceso de Estimaciones por Pérdida o Deterioro u Obsolescencia	0.00	0.00	0.00	0.00	0.00	0.00	0.00
8110 4331	Disminución del Exceso de Estimaciones por Pérdida o Deterioro u Obsolescencia	0.00	0.00	0.00	0.00	0.00	0.00	0.00
8110 4331 003	Disminución del Exceso de Estimaciones por Pérdida o Deterioro u Obsolescencia	0.00	0.00	0.00	0.00	0.00	0.00	0.00
8110 4331 003 001	Disminución del Exceso de Estimaciones por Pérdida o Deterioro u Obsolescencia	0.00	0.00	0.00	0.00	0.00	0.00	0.00
Subtotal (12)		0.00	0.00	0.00	0.00	0.00	0.00	0.00
8110 4340	Disminución del Exceso de Provisiones	0.00	0.00	0.00	0.00	0.00	0.00	0.00
8110 4341	Disminución del Exceso en Provisiones	0.00	0.00	0.00	0.00	0.00	0.00	0.00
8110 4341 004	Disminución del Exceso en Provisiones	0.00	0.00	0.00	0.00	0.00	0.00	0.00
8110 4341 004 001	Disminución del Exceso en Provisiones	0.00	0.00	0.00	0.00	0.00	0.00	0.00
Subtotal (12)		0.00	0.00	0.00	0.00	0.00	0.00	0.00
8110 4350	Ingresos Derivados de Financiamientos	129,991,004.03	0.00	129,991,004.03	0.00	122,621,249.10	94.33	-7,369,754.93
8110 4351	Ingresos derivados de Financiamientos	129,991,004.03	0.00	129,991,004.03	0.00	122,621,249.10	94.33	-7,369,754.93
8110 4351 005	Ingresos derivados de Financiamientos	129,991,004.03	0.00	129,991,004.03	0.00	122,621,249.10	94.33	-7,369,754.93
8110 4351 005 001	Ingresos derivados de Financiamientos	129,991,004.03	0.00	129,991,004.03	0.00	122,621,249.10	94.33	-7,369,754.93
8110 4351 005 001 001	Banco Nacional de Obras y Servicios Públicos	0.00	0.00	0.00	0.00	0.00	0.00	0.00
8110 4351 005 001 002	Otras Instituciones Públicas	0.00	0.00	0.00	0.00	0.00	0.00	0.00
8110 4351 005 001 003	Instituciones Privadas	0.00	0.00	0.00	0.00	0.00	0.00	0.00
8110 4351 005 001 004	Particulares	0.00	0.00	0.00	0.00	0.00	0.00	0.00





**Cuenta Pública 2018
ESTADO ANALÍTICO DE INGRESOS**

(Pesos)

MUNICIPIO DE TEXCOCO 0079

DEL 1 DE ENERO AL 31 DE DICIEMBRE DE 2018

CUENTA (3)					Rubro de los Ingresos (4)	Ingresos					% de Avance de la Recaudación	Ingresos Excedentes (11)
						Estimado (5)	Ampliaciones y Reducciones (6)	Modificado (7)	Devengado (8)	Recaudado (9)		
8110	4351	005	001	005	Pasivos Generados al Cierre del Ejercicio Fiscal Pendientes de Pago	129,991,004.03	0.00	129,991,004.03	0.00	122,621,249.10	94.33	-7,369,754.93
8110	4351	005	001	006	Los Derivados de las Operaciones de Crédito en los términos que establece el Título Octavo del Código Financie	0.00	0.00	0.00	0.00	0.00	0.00	0.00
Subtotal (12)						129,991,004.03	0.00	129,991,004.03	0.00	122,621,249.10	94.33	-7,369,754.93
8110	4390				Otros Ingresos y Beneficios Varios	0.00	0.00	0.00	0.00	0.00	0.00	0.00
8110	4391				Otros Ingresos de Ejercicios Anteriores	0.00	0.00	0.00	0.00	0.00	0.00	0.00
8110	4391	009			Otros Ingresos de Ejercicios Anteriores	0.00	0.00	0.00	0.00	0.00	0.00	0.00
8110	4391	009	001		Otros Ingresos de Ejercicios Anteriores	0.00	0.00	0.00	0.00	0.00	0.00	0.00
8110	4392				Bonificaciones y Descuentos Obtenidos	0.00	0.00	0.00	0.00	0.00	0.00	0.00
8110	4392	009			Bonificaciones y Descuentos Obtenidos	0.00	0.00	0.00	0.00	0.00	0.00	0.00
8110	4392	009	002		Bonificaciones y Descuentos Obtenidos	0.00	0.00	0.00	0.00	0.00	0.00	0.00
8110	4393				Diferencias por Tipo de Cambio a Favor en Efectivo y Equivalentes	0.00	0.00	0.00	0.00	0.00	0.00	0.00
8110	4393	009			Diferencias por Tipo de Cambio a Favor en Efectivo y Equivalentes	0.00	0.00	0.00	0.00	0.00	0.00	0.00
8110	4393	009	003		Diferencias por Tipo de Cambio a Favor en Efectivo y Equivalentes	0.00	0.00	0.00	0.00	0.00	0.00	0.00
8110	4394				Diferencias de Cotizaciones a Favor en Valores Negociables	0.00	0.00	0.00	0.00	0.00	0.00	0.00
8110	4394	009			Diferencias de Cotizaciones a Favor en Valores Negociables	0.00	0.00	0.00	0.00	0.00	0.00	0.00
8110	4394	009	004		Diferencias de Cotizaciones a Favor en Valores Negociables	0.00	0.00	0.00	0.00	0.00	0.00	0.00
8110	4395				Resultado por Posición Monetaria	0.00	0.00	0.00	0.00	0.00	0.00	0.00
8110	4395	009			Resultado por Posición Monetaria	0.00	0.00	0.00	0.00	0.00	0.00	0.00
8110	4395	009	005		Resultado por Posición Monetaria	0.00	0.00	0.00	0.00	0.00	0.00	0.00
8110	4396				Utilidades por Participación Patrimonial	0.00	0.00	0.00	0.00	0.00	0.00	0.00
8110	4396	009			Utilidades por Participación Patrimonial	0.00	0.00	0.00	0.00	0.00	0.00	0.00
8110	4396	009	006		Utilidades por Participación Patrimonial	0.00	0.00	0.00	0.00	0.00	0.00	0.00
8110	4399				Otros Ingresos y Beneficios Varios	0.00	0.00	0.00	0.00	0.00	0.00	0.00
8110	4399	009			Otros Ingresos y Beneficios Varios	0.00	0.00	0.00	0.00	0.00	0.00	0.00
8110	4399	009	009		Otros Ingresos y Beneficios Varios	0.00	0.00	0.00	0.00	0.00	0.00	0.00
8110	4399	009	009	001	Aportaciones por Gastos de Diputados	0.00	0.00	0.00	0.00	0.00	0.00	0.00
8110	4399	009	009	002	Ingresos por Audiencia Pública	0.00	0.00	0.00	0.00	0.00	0.00	0.00
8110	4399	009	009	003	Actualización de Inversiones en UDI'S	0.00	0.00	0.00	0.00	0.00	0.00	0.00
8110	4399	009	009	004	Intereses por Inversiones en UDI'S	0.00	0.00	0.00	0.00	0.00	0.00	0.00
8110	4399	009	009	005	Otros Convenios	0.00	0.00	0.00	0.00	0.00	0.00	0.00
8110	4399	009	009	006	Ingresos Derivados de Ejercicios Anteriores no aplicados	0.00	0.00	0.00	0.00	0.00	0.00	0.00
8110	4399	009	009	007	Otros Ingresos Varios	0.00	0.00	0.00	0.00	0.00	0.00	0.00
8110	4399	009	009	008	Otros Ingresos por Donativos	0.00	0.00	0.00	0.00	0.00	0.00	0.00
Subtotal (12)						0.00	0.00	0.00	0.00	0.00	0.00	0.00
TOTAL INGRESOS:						1,092,127,071.20	0.00	1,092,127,071.20	0.00	1,092,127,071.20	106.77	73,982,553.85

**H. Ayuntamiento Constitucional
de Texcoco 2019-2021**



SECRETARÍA MUNICIPAL
NOE FLORES DAVILA LAZROZCO

TESORERÍA MUNICIPAL

**H. Ayuntamiento Constitucional
de Texcoco 2019-2021**



PRESIDENCIA MUNICIPAL
SANDRA LEUZ FALCON VENEGAS

**H. Ayuntamiento Constitucional
de Texcoco 2019-2021**



SINDICATURA MUNICIPAL
RICARDO JESUS ARELLANO MAYER

**H. Ayuntamiento Constitucional
de Texcoco 2019-2021**



SECRETARÍA MUNICIPAL
JUAN DARÍO ARREOLA CALDERÓN

PRESIDENCIA MUNICIPAL
SECRETARÍA
DEL AYUNTAMIENTO